



Rolltek[®] Slim
TAPPARELLA ORIENTABILE

•EPOPS•

Rolltek[®] Slim
TAPPARELLA ORIENTABILE



rolltek.it
info@rolltek.it



Rolltek[®] Slim
TAPPARELLA ORIENTABILE

Ideale per le tue esigenze di ristrutturazione, Rolltek Slim, pur funzionando nelle comuni guide per tapparelle, a telo abbassato, consente la gestione graduale dell'ingresso di aria e di luce mantenendo diametri di avvolgimento ridotti.

Perfect for your renovation requirements, Rolltek Slim, despite functioning in common guides for roller shutters, when it is fully rolled down, allows managing the gradual entry of air and light while maintaining reduced winding diameter.



Teknalsystem

TECNOLOGIE E SISTEMI PER SERRAMENTI

Z.I. Sarrottino - Tiriolo 88056 (CZ) Italia
T. +39 0961 90 11- F. +39 0961 90 13 33
www.teknalsystem.it



**INGOMBRO
SPACE**



**OPPORTUNITÀ
OPPORTUNITIES**



INGOMBRO

Rolltek Slim è stata progettata per essere installata in guide standard esistenti da 16 mm in su.

SPACE

Rolltek Slim has been designed to be installed in existing standard guides with rail 16 mm up.



OPPORTUNITÀ

Ristrutturare diventa semplice. È possibile sostituire la vecchia tapparella con Rolltek Slim evitando di intervenire su guide e cassonetti.

OPPORTUNITIES

Renovation becomes simple. You can replace the old roller shutter with Rolltek Slim avoiding act on rails and boxes.



AVVOLGIMENTO

Per una luce architettonica di 2 metri Rolltek Slim, richiede 21 cm avvolgendosi completamente all'interno del cassonetto.

WINDING

For an architectural light of 2 meters in height, Rolltek Slim requires 21 cm winding space, wrapping completely within the box.



DIMENSIONI

Rolltek Slim è installabile in aperture con larghezza massima fino a 1900 mm senza l'ausilio di kit supplementari.

DIMENSIONS

Rolltek Slim can be installed in openings with a maximum width up to 1900 mm without the use of additional kits.



SILENZIOSA

L'apertura simultanea delle lamelle, grazie al nuovo meccanismo interno, garantisce una silenziosità senza eguali.

SILENT

Thanks to the new internal mechanism, the simultaneous opening of the slats ensures unparalleled silent operation.



OSCURANTE

Rolltek Slim garantisce un elevato livello di oscuramento, per assicurare massima privacy e comfort.

DARKENING

Rolltek Slim provides a high level of darkening, to ensure maximum privacy and comfort.



SICURA

Il sistema di avvolgimento ed orientamento con cui è concepita impedisce il sollevamento e l'apertura manuale della tapparella, senza bisogno di accessori aggiuntivi.

SAFE

The rolling and orienting mechanism prevents lifting of the blind and manual rotation of the slats, without additional kits.



COLORATA

I profili Rolltek Slim sono disponibili in tutte le colorazioni con effetti RAL o legno abbinabili con componenti plastici in vari colori.

COLOURED

Rolltek Slim profiles are available in all RAL or wood colors effects matched with plastic components in various colors.



MOVIMENTAZIONE

Rolltek Slim può essere azionata sia manualmente, sia con motori abbinabili a sistemi domotici.

MOTION

Rolltek Slim may be driven both manually and with motors that are paired in home automation systems.



BREVETTATA

Rolltek Slim è coperta da brevetto internazionale per invenzione industriale.

PATENTED

Rolltek Slim is covered by an international patent for industrial invention.



CERTIFICATA

Resistenza al carico del vento EN1932: classe 6.
Resistenza meccanica a cicli di azionamento ripetuti Uni En 13659: classe 3 (vita infinita).
Fattore solare Gtot con vetrata di tipo C: classe 4.

CERTIFIED

Resistance to wind load EN 1932: class 6.
Mechanical endurance UNI EN 13659: class 3.
Gtot Solar factor with type C windows: class 4.



PULIZIA E MANUTENZIONE

L'elevato grado di orientamento delle lamelle permette di eseguire le operazioni di pulizia in modo semplice e veloce. L'affidabilità del meccanismo non richiede operazioni di manutenzione nel tempo.

CLEANING AND MAINTENANCE

The high degree of orientation of the slats allows easy and fast cleaning operations.
The reliability of the mechanism does not require particular maintenance operations over time.



DETRAZIONE FISCALE

In Italia, installando Rolltek Slim si ha diritto alla detrazione fiscale in conformità alla normativa applicabile in quanto contribuisce all'abbattimento dei costi energetici della casa.

EASY TO INSTALL

Rolltek Slim integrates with existing windows and allows the replacement of the traditional shutters in the works of building renovation.



SEMPLICE DA INSTALLARE

Rolltek Slim si integra con i serramenti esistenti e permette l'eventuale sostituzione delle tapparelle tradizionali nelle opere di ristrutturazione edilizia.



ORIENTABILE

Rolltek Slim permette di regolare l'orientamento delle lamelle nella posizione desiderata in modo da gestire l'ingresso della luce e dell'aria in completa silenziosità.

ADJUSTABLE

Rolltek Slim allows you to adjust the slats in the desired position in order to manage the entry of light and air in total silence.



DUREVOLE

Tutta la componentistica interna è realizzata con materiali, come l'acciaio inox, resistenti in ambienti salini e ambienti urbani. Il meccanismo di movimentazione della tapparella Rolltek Slim fa sì che le lamelle di alluminio non vengano mai a contatto tra di loro durante l'avvolgimento, evitando che le stesse si graffino.

LONG LASTING

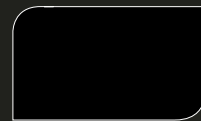
All the internal components are made of materials such as stainless steel, resistant both in saline and in urban environments. The mechanism for moving the Rolltek Slim blind prevents the aluminium slats ever coming in contact with one another when rolling, so they do not get scratched.




Colori Colors

Elementi plastici


Plastic parts




Nero opaco
Matte black




Verde gotico
Gothic green




3900 TM
Testa di moro
Brown




RAL 1013
Bianco perla
Pearl white




RAL 6005
Verde muschio
Musk green




RAL 7001
Grigio argento
Silver gray




RAL 7035
Grigio chiaro
Light gray



RAL 8003
Marrone fango
Mud brown



RAL 8011
Marrone noce
Nut brown



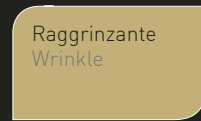
RAL 8017
Marrone ciocc.
Chocolate brown



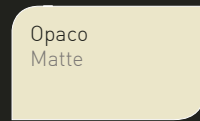
RAL 9010
Bianco puro
White

Profili - Finiture standard

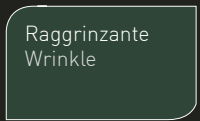
Profiles - Standard colors




S113
Avorio soft
Soft ivory



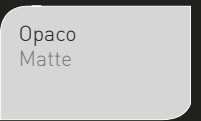
RAL 1013 OP
Bianco perla
Pearl white



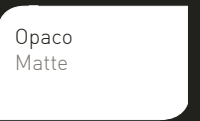
RAL 6005 RG
Verde muschio
Musk green




7000 GG
Grigio gotico
Gothic gray




RAL 7035 OP
Grigio chiaro
Light gray



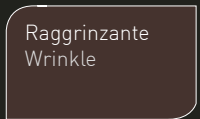
RAL 9010 OP
Bianco puro
White




7100 GV
Verde gotico
Gothic green



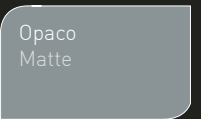
RAL 7200 GM
Marrone gotico
Gothic brown



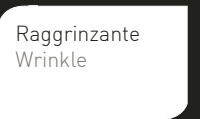
RAL 8017 RG
Marrone ciocc.
Chocolate brown



RAL 9006
Allum. brillante
Shiny aluminium



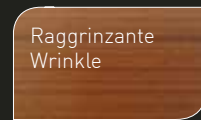
RAL 7001 OP
Grigio argento
Silver gray



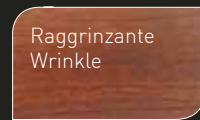
S910
Bianco soft
Soft white

Profili - colori effetto legno standard - Supplemento 20%

Profiles - Standard wooden colors - Surcharge 20%



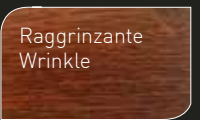
DE 1404
Cilegio scuro
Dark cherry



DE 1411
Noce scuro
Dark nut



DE 1412
Douglas N8



DE 1731
Renolit scuro
Dark renolit

Per tutte le altre finiture non comprese si procederà, caso per caso, ad un'analisi di fattibilità ed ad una eventuale maggiorazione. La rappresentazione dei colori è da considerarsi puramente indicativa a causa della differenza di rappresentazione dei monitor e/o delle stampanti. Per una riproduzione esatta dei colori è consigliabile fare riferimento ad una cartella colori originale.

For all not included colors we will proceed to feasibility analysis and we can add surcharges. The color representation is approximate because monitors and / or printers distort colors. For an exact reproduction of colors is advisable to refer to an original color chart.